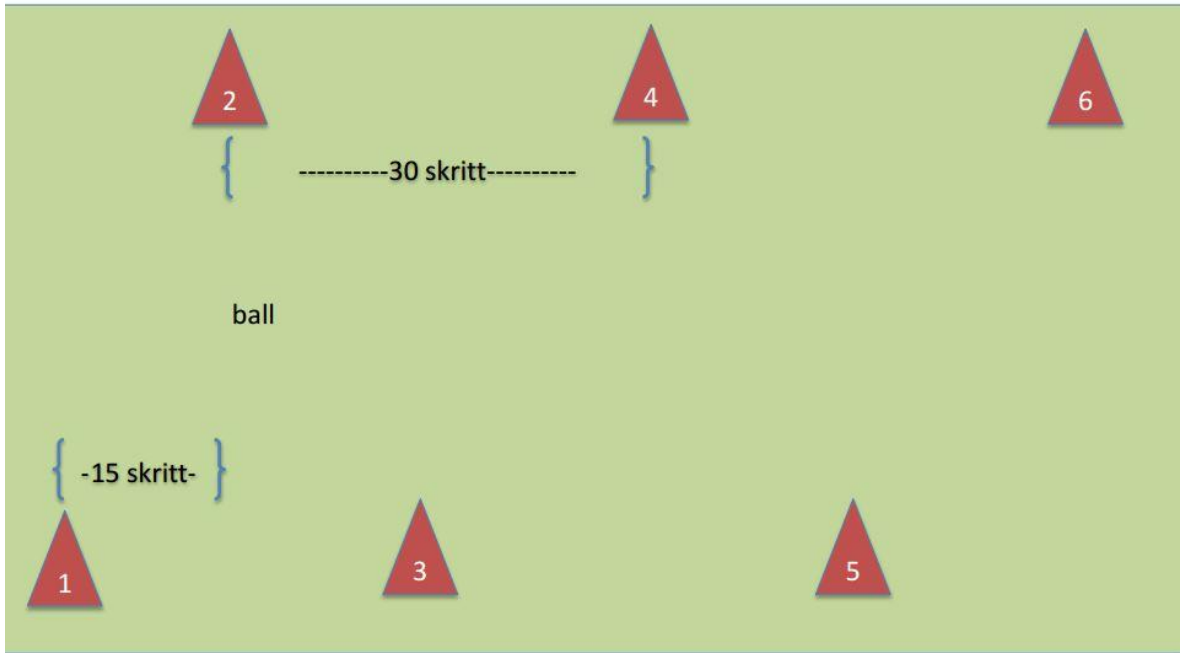
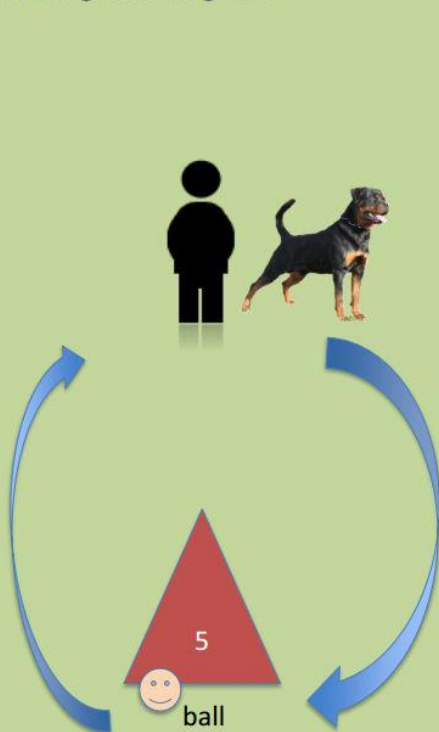


Rundering IPO



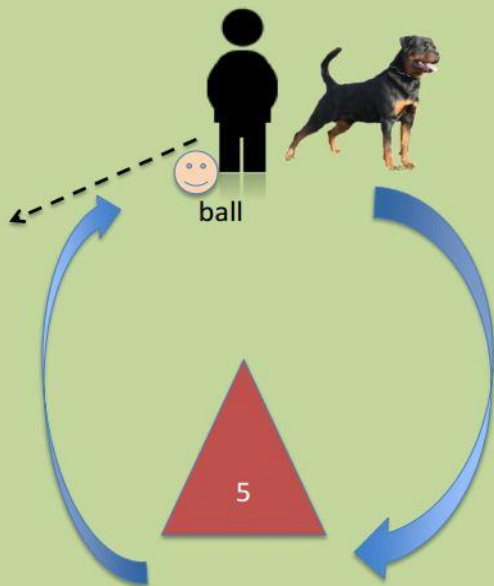
Standard baneoppsett IPO

Rundering Innlæring del 1



1. Still deg og hunden 5m fra skjulet
2. Kommander sitt og bli
3. Gå fra hunden og vis "ball/bitepute" og gå mot skjulet
4. Legg ball/bitepute i motsatt hjørne for der du går inn. Vis hunden at du har ballen når du går bak skjulet, men ikke hvor du legger den
5. Gå tilbake til hunden og pek mot skjulet og slipp hunden.
6. Når hunden springer mot skjulet skal hunden optimalt følge samme inngang som du gjorde og henter ball i motsatt side. Når hunden finner ball ROS og kommander da når hunden tilbake til deg.
7. Gjenta dette 10 ganger

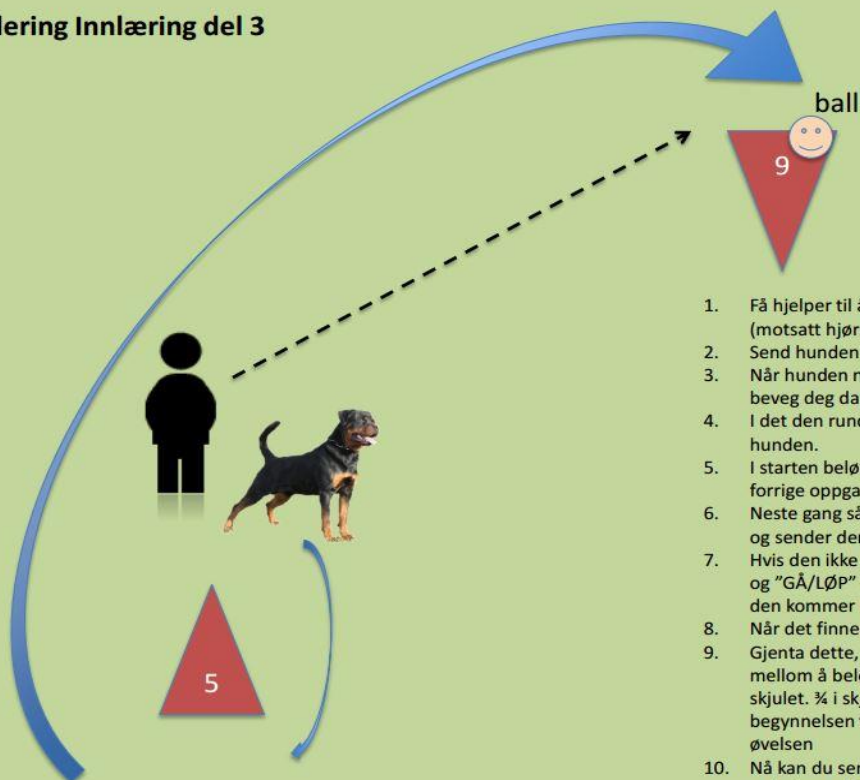
Rundering Innlæring del 2



1. Når hunden springer frivillig på kommando og henter ballen og alltid kommer tilbake til deg er du klar til å gå videre
2. Gå fra hunden og vis "ball/bitepute" og gå mot skjulet
3. Når du er bak skjulet putter du ballen i lomma uten at hunden ser det.
4. Gå tilbake til hunden og pek mot skjulet og slipp hunden.
5. Når hunden springer mot skjulet skal hunden optimalt følge samme inngang som du gjorde. Når hunden er bak skjulet må du ha bevegde deg ut til siden, og ROP på hunden når den er bak skjulet og når den kommer BELØNN med ballen
6. Veksle mellom å legg ballen i motsatt hjørnet. Altså repeter punkt første steg, hvis hunden nøler med å springe ut.
7. Gjenta dette 10 ganger og prøv deg frem med avstand til skjulet. 5m – 10m – 20m



Rundering Innlæring del 3



1. Få hjelper til å legg ball i 6. skjul (motsatt hjørne)
2. Send hunden mot 5 skjul
3. Når hunden nærmer seg 5 skjult beveg deg da mot 6 skjul
4. I det den runderer 5. skjul ROP på hunden.
5. I starten belønner du hunden som i forrige oppgave
6. Neste gang så springer du mot 6 skjult og sender den mot skjulet.
7. Hvis den ikke vil så "pek mot skjulet" og "GÅ/LØP" Sammen med hunden til den kommer til 6. skjul
8. Når det finner ball så er det julaften
9. Gjenta dette, men husk å veksle mellom å belønne hos deg og i skjulet. $\frac{3}{4}$ i skjulet og $\frac{1}{4}$ hos deg i begynnelsen til hunden blir trygg i øvelsen
10. Nå kan du sende hund i 4 skjul, så i 5 og belønne i 6. Veksle mellom hvor belønning ligger. Så utvider du!